

Activités de caté pour cette semaine du 19 - 26 Avril

2020 Apirila 19 - 26 aste huntan, etxen egiteko katixima

CE1: 1,3,5,7,8 - CE2: 2,3,4,5,7,8 - CM1-5°: 2,3,4,5,6,7,8.

PÂQUES: Evangile de dimanche prochain ... EMMAÛS

Deux hommes marchent sur un chemin, ils rentrent chez eux, au village d'Emmaüs. Tout tristes, ils parlent de ce qui s'est passé à Jérusalem. Pendant qu'ils discutent, Jésus s'approche et fait route avec eux. Mais les disciples ne le reconnaissent pas.

Jésus les écoute, puis il leur explique la Parole. Non loin du village d'Emmaüs, il fait presque nuit, les disciples invitent Jésus à rester avec eux.

Tous les trois se mettent à table et Jésus partage le pain. C'est à ce moment que les yeux des disciples s'ouvrent: ils reconnaissent Jésus, mais celui-ci disparaît.

Alors, les disciples se lèvent et retournent à Jérusalem. Ils y retrouvent leurs amis et leur racontent ce qui s'est passé sur le chemin.

Bi gizon badoatzi etxerako bidean, Emmauzera buruz. Triste tristeak, Jerusalemen pasatu denaz mintzo dira. Mintzo direlarik, Jesus hurbiltzen da eta heiekin kurritzen da. Bainan dizipuluek ez dute ezagutzen.

Jesusek entzuten ditu eta gero esplikatzeko diote Hitza. Emmauzera hurbiltzean, kasik iluna da, dizipuluek Jesus etxean sarrarazten dute.

Hiruak mahain inguruan jartzen dira, eta Jesusek ogia zatikatzen du. Orduan, dizipuluen begiak idekitzen zaizkie: Jesus ezagutzen dute, bainan dezagertzen zaiote.

Orduan, xutiturik, dizipuluak itzultzen dira Jerusalemera. Han ikusten dituzte beren lagunak, eta kondatzen diete bidean gertatua.

1 – Raconter cette histoire à votre enfant

2 – Lire cette histoire avec votre enfant

3 - Visionner le clip vidéo <https://www.theobule.org/video/sur-la-route-d-emmaus/108>

<https://www.theobule.org/video/sur-la-route-d-emmaus/108> 3 - Clip bideo hori ikus interneten (erdaraz)

4 - DEVINE !

- Les deux disciples habitaient où ?
- De quelle grande ville rentrent-ils ?
- Pourquoi sont-ils si tristes ? Qu'ont-ils vu ?
- Jésus leur explique quoi ?
- A quel geste de Jésus le reconnaissent-ils ?
- Que font-ils quand ils reconnaissent Jésus ?

4 - ASMA EZAZU !


- Nungoak ziren dizipuluak ?
- Nundik heldu dira ?
- Zendako dira hoin triste ? Zer ikusi dute han ?
- Zer esplikatzeko diote Jesusek ?
- Jesusen zoin jestuari esker ezagutzen dute ?
- Zer egiten dute hura ezagutu orduko ?



5 -

Aide les disciples à trouver le chemin vers Emmaüs

Lagun itzazu dizipuluak Emmauzerako bidea atxemaiten



Emmaüs

6-MELI-MELO: Mets ces titres dans les 4 parties de l'histoire et de la messe, en commençant par le gros titre au centre. Emmaüs, c'est un peu comme l'Eucharistie...

6 -MELI-MELO: Titulu hauk ezarri 4 marrazki ttipi hauetan, meza 4 zatiak dira. Erdiko gai handitik has zaitte. Emauz Eukaristia bat dela iduri luke ...

L'accueil Le temps , Le temps L'envoi
 la Parole l'eucharistie

Les disciples d'Emmaüs
 et la Messe



Ongi etorria Hitzza Eukaristia
 Igortzea Emauzeko dizipuluak
 eta meza

Puis écris ces phrases dans les vides des 4 images :

Gero, marrazkien huts guneetan, idatzi lau erranaldi hauk :

- 1 - Nous accueillons Jésus chez nous, mais c'est aussi lui qui nous accueille à la messe
- 2 - Il nous explique les Ecritures, nous l'écoutons, c'est la Parole de Dieu
- 3 - Il nous partage le pain, l'hostie c'est lui qui se donne parce qu'il nous aime
- 4 - Nous rentrons chez nous pour vivre ce que nous avons prié

- 1 - Ongi etorri egiten diogu Jesusi gure etxean, baina hark gaitu ere errezebitzen
- 2 - Idatziak esplikatuak zaizkigu, Jainkoaren Hitz da .
- 3 - Ogia zatikatzen dauku eta emaiten, Jesus da gure amodioz guri eskaintzen.
- 4 - Etxerat itzultzen gira, mezan ukan duguna bizitzeko.



7 -
 Trouve les 7 différences entre ces deux dessins, et marque-les sur celui de droite.

Celui de gauche, tu le colories, le découpes et le mets sur ton cahier de caté.



7 -
 Atxeman itzazu bi marrazki hauen arteko 7 diferentziak, eta marka itzazu eskuinekoan.

Ezkerrekoa aldiz, margo ezazu, motz eta zure katixima kaierean ezarri.

8- TEMPS DE PRIERE - Comme la semaine dernière

8 - OTOITZA - Joan den asteko otoitz bera har dezakezue

Chaque enfant découpe ce qu'il a fait, et le colle sur son cahier caté

Haur bakotzak pika dezake egiten duen lana, eta bere katixima kaierean kolatzen du.